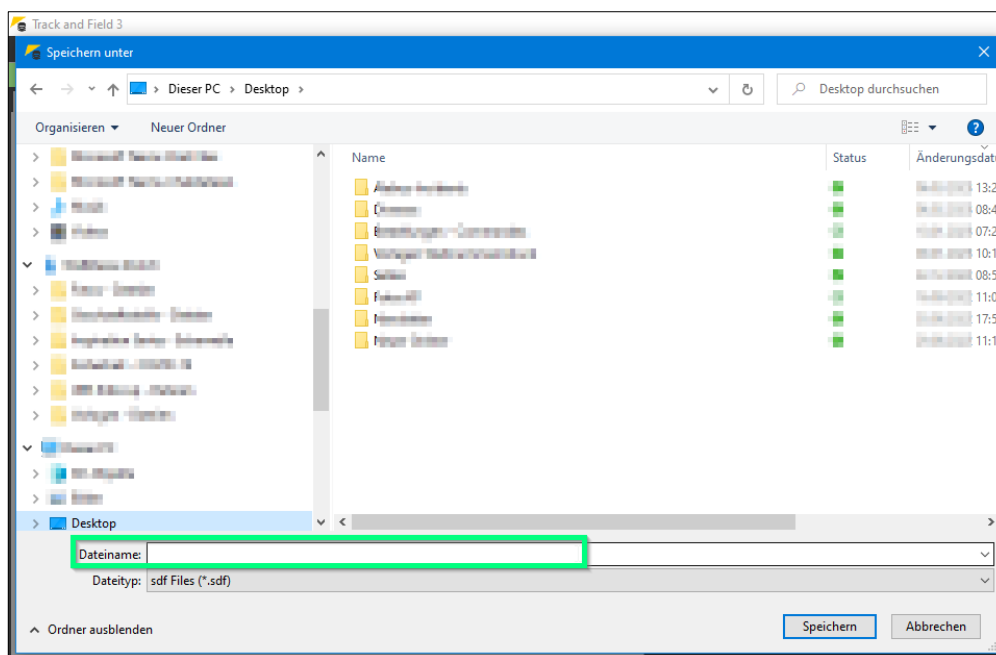
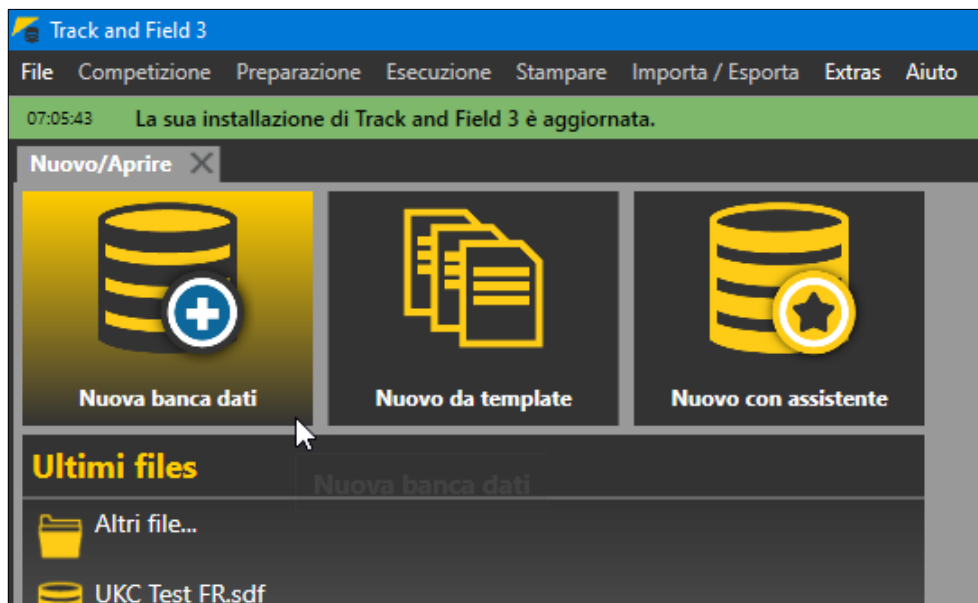


## TAF3 – Istruzioni per la UBS Kids Cup

### Aprire TAF3

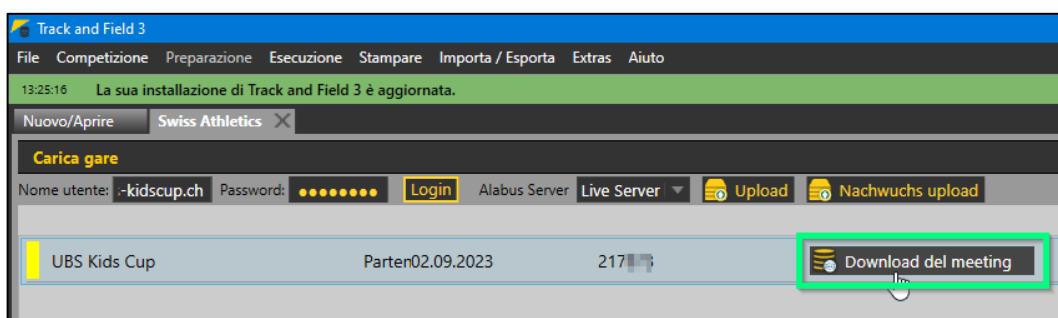
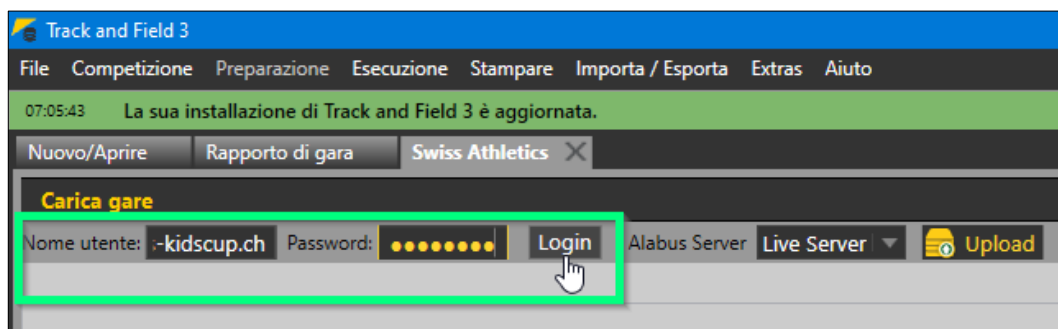
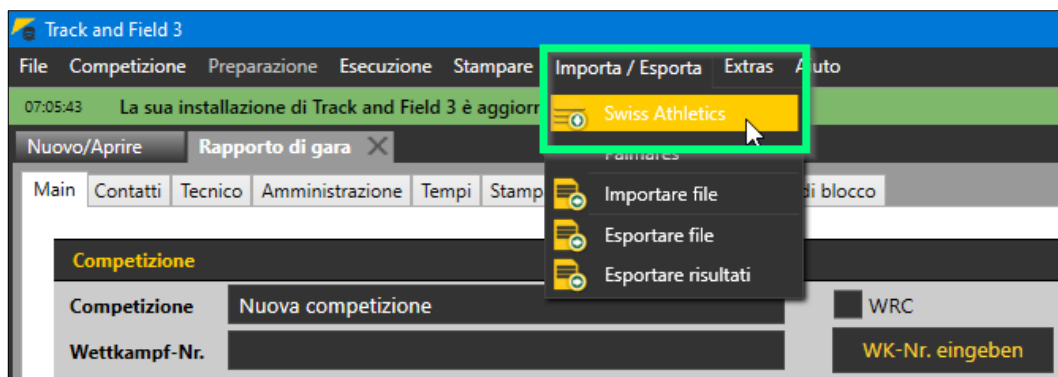
- Aprire l'applicazione TAF3
- Fare clic su « Nuovo banca dati »
- Selezionare il nome e la posizione del file (non salvare nel cloud o in un'unità di rete).



## Effettuare il login & lancio da competizione

A partire dalla stagione 2023, sarà possibile accedere direttamente a Seltec con il login dell'organizzatore per le competizioni adolescenza da Swiss Athletics (UBS Kids Cup, Visana Sprint, Mille Gruyère) e chiamata la competizione corrispondente.

- Selezionare « Swiss Athletics » dal menu « Importa/Esporta »
- Effettuare il login inserendo il proprio nome utente e la password (il stesso login dell'area organizzatori della UBS Kids Cup > **non con il login di Swiss Athletics**).
- Selezionare la competizione corrispondente e fare clic su « Download del meeting ».



## Preparazione alla competizione

- Nel menu « Competizione » selezionare « Rapporto di gara » e inserire i dati di competizione corrispondenti (solo nella scheda « Main »). Il numero di gara può essere lasciato vuoto.

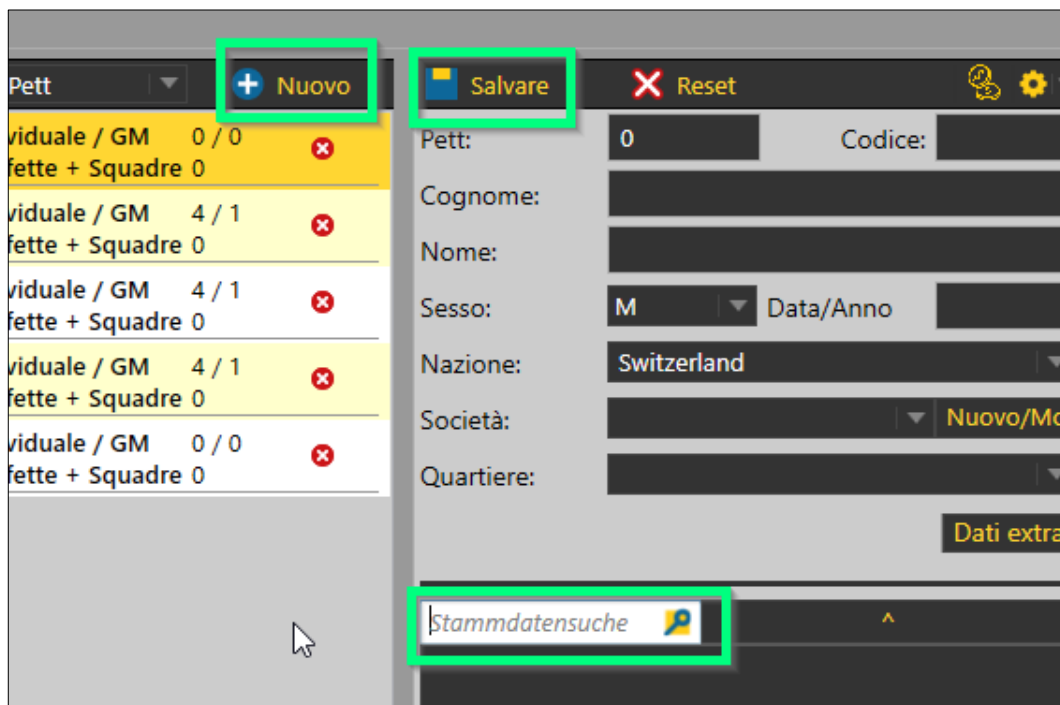
The screenshot shows the 'Track and Field 3' software interface. The 'Competizione' menu is highlighted, and the 'Rapporto di gara' sub-menu is selected. The 'Main' tab is active, showing a form for entering competition details. The form includes fields for 'Competizione' (UBS Kids Cup), 'Wettkampf-Nr.', 'Data' (23.03.2023), 'Chiusura delle iscr.' (23.03.2023), 'Tipo' (Aria aperta), 'Livello' (UBS Kids Cup), and 'Corse' (8 complete, 8 for sprint, 16 total). Below this is a section for 'Dati della competizione' with fields for 'Stadio', 'CAP/ Paese', 'Strada', 'Nazione' (Switzerland), 'Regione (Federaz)', 'Regolamento' (SLV - Svizzera), 'Modalità impost.' (SLV), and 'Modalità impost.' (Casuale). At the bottom, there is an 'LA.portal' section with 'Uploader-E-Mail' (info@ubs-kidscup.ch) and 'Digt. Stellplatz' (Fixzeit für Veranstaltung).

## Adattare gli orari

- Nel menu « Competizione », alla voce « piano orario », è possibile inserire/adattare gli orari direttamente nella panoramica degli orari.

## registrazioni aggiuntive

- Le notifiche successive possono essere inserite nel menu « Preparazione » > « Inscrizioni »
- A tal fine, cliccare sul campo « Nuovo » e inserire i dati corrispondenti in alto o cercarli tramite « Stammdatensuche » a destra.
- Quindi aggiungetelo al « disciplina » corrispondente in basso (se necessario, aggiungete la categoria sotto « allestimento della competizione »).



### Eeguire della competizione

- Come in una normale competizione.

## Upload dei risultati

- Tramite il menu « Importa/Esporta » > « Swiss Athletics »
- Selezionare la UBS Kids Cup che è stata disputata
- Cliccare su « **Nachwuchs Upload** »
- I dati saranno trasferiti direttamente nel database.  
(Viene visualizzato il messaggio « Caricamento Alabus riuscito »).
- Finito.

