

## TAF3 – Installation pour UBS Kids Cup

### Télécharger XML-File

- Login dans la zone de l'organisateur (www.ubs-kidscup.ch/event)
- Sous «Téléchargements», télécharger XML File via bouton «Données pour logiciel d'évaluation» et enregistrer sur l'ordinateur

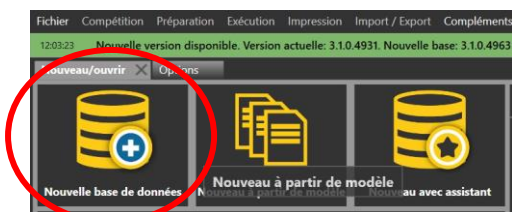


### Préparer le logiciel TAF3

- Démarrer logiciel
- Assurer que les paramètres (menu « Extras ») soient réglés correctement (interface utilisateur, langue d'impression et fédération)



- Via menu « Nouveau/Ouvrir » créer une nouvelle base de données



- Enregistrer la base des données localement sur l'ordinateur (pas dans un Cloud ou un lecteur réseau)
- Saisir les données de compétition correspondantes dans le « rapport de compétition » suivant (uniquement dans l'onglet « Base »). Le numéro du concours peut être laissé vide.

Fichier Compétition Préparation Exécution Impression Import / Export Compléments Aide

12:03:23 Nouvelle version disponible. Version actuelle: 3.1.0.4931. Nouvelle base: 3.1.0.4963 [mise à jour maintenant](#)

Nouveau/ouvrir Options **Données de compétition** X

Base Contact Technique Administration Heures Impression Eléments de coût Séances Couloirs fermés

---

**Compétition**

Compétition UBS Kids Cup Finale Suisse

Wettkampf-Nr.  [WK-Nr. eingeben](#)

Date 11.09.2021  à 11.09.2021  [Actualiser tours](#)

Délai d'inscriptio 05.09.2021

Type Outdoor  [Stade, Concours multiple](#)

Niveau UBS Kids Cup

Couloirs Couloirs 400m  Couloirs 100m  Courses de fond  [Actualiser évènement](#)

---

**Données compétition**

Stade Letzigrund

CNP/lieu 8048 Zürich

Rue

Pays Suisse

Canton Kanton Zürich

Recueil des règle FSA

Mode liste départ SwA

Mode liste départ

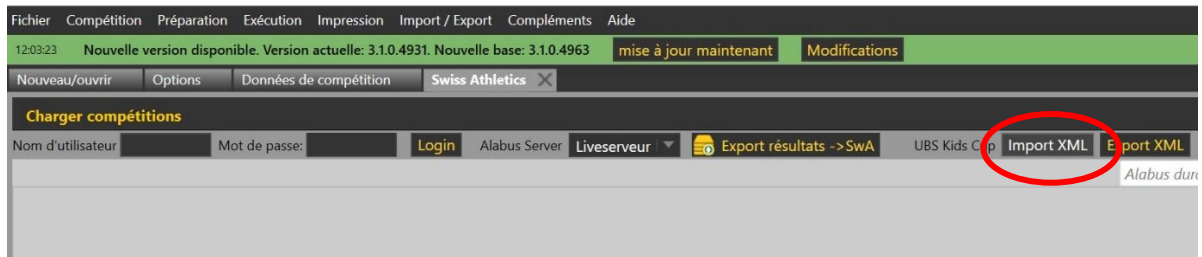
---

**LA.portal**

E-Mail Upload info@ubs-kidscup.ch

Digit. Stellplatz  Fixzeit für Veranstaltung

- Via menu « Import/Export » → «Swiss Athletics» importer le fichier XML enregistré auparavant



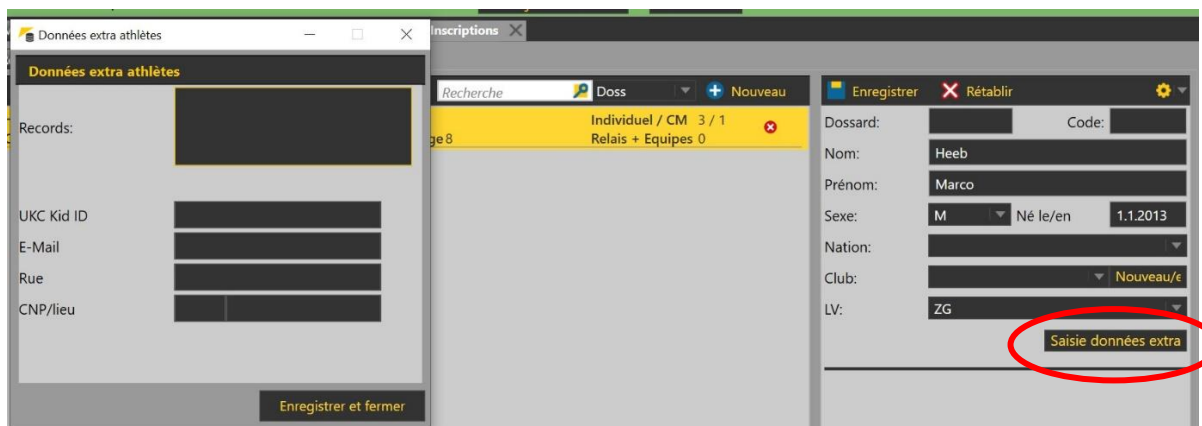
- Maintenant les disciplines correspondantes devraient être visibles sur l'horaire (menu « compétition »)

## Adapter l'horaire

- Les heures peuvent être saisies directement sur l'aperçu de l'horaire

## Inscriptions tardives

- Via menu « Préparation » → « Inscriptions »
- Des données supplémentaires comme KID-ID, adresse etc. peuvent être saisies via le bouton « Saisir des données extra »

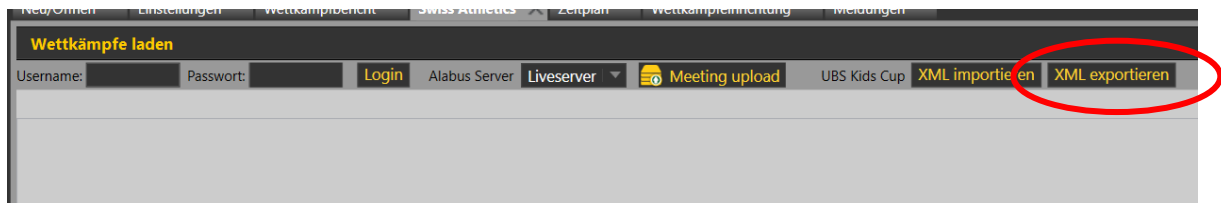


## Déroulement du concours

- Analogue à un meeting normal

## Télécharger les résultats

- Via menu « Import/Export » → «Swiss Athletics»
- Là cliquer sur « Exporter XML »



- Les résultats devraient être visibles le lendemain dans la liste des meilleurs UBS Kids Cup.