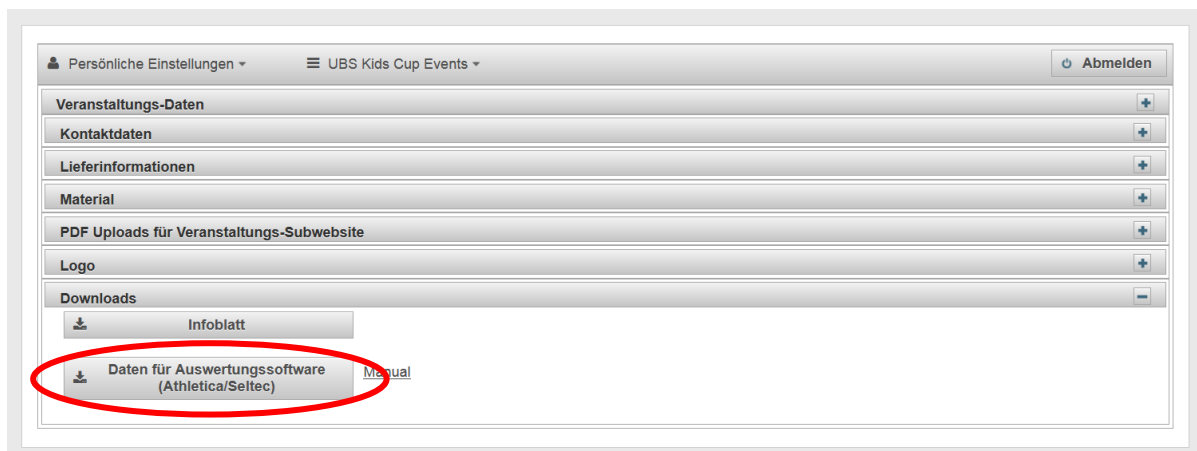


TAF3 – Einrichtung für UBS Kids Cup

XML-File herunterladen

- Login im Veranstalterbereich (www.ubs-kidscup.ch)
- Unter «Downloads» das XML File via Button «Daten für Auswertungssoftware» herunterladen und auf dem PC speichern.

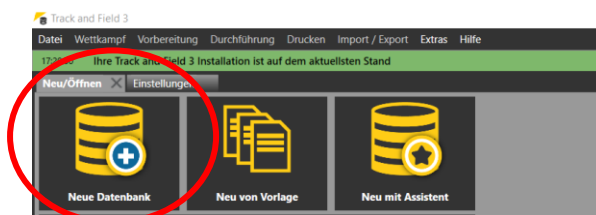


TAF3 Software vorbereiten

- Software starten
- Sicherstellen, dass die Einstellungen (Menu «Extras») korrekt gesetzt sind (Benutzeroberfläche, Drucksprache und Verband)



- Via Menu «Neu/Öffnen» eine neue Datenbank anlegen



- Datenbank lokal auf dem PC speichern (nicht in der Cloud oder einem Netzlaufwerk)
- Im anschliessenden «Wettkampfbericht» die entsprechenden Wettkampfdaten eintragen (nur im Tab «Basis»). Die Wettkampfnummer kann leer gelassen werden.

Track and Field 3

17:29:30 Ihre Track and Field 3 Installation ist auf dem aktuellsten Stand

Neu/Öffnen | Einstellungen | **Wettkampfbericht** X

Basis | Kontakt | Technisches | Administration | Zeiten | Drucken | Kostenpunkte | Sessions | Bahnen sperren

Wettkampf

Wettkampf: UBS Kids Cup Kantonalfinal BS

Wettkampf-Nr: WK-Nr. eingeben

Datum: 24.04.2021 Bis: 24.04.2021 Runden aktualisieren

Anmeldeschluss: 20.04.2021

Typ: Freiluft Typen auswählen

Stufe: UBS Kids Cup

Bahnen: Rundbahnen 8 Sprintbahnen 8 Langläufe 16 Bewerbe aktualisieren

Wettbewerbs Daten

Stadion: Grendelmatte

PLZ / Ort: 4125 Riehen

Strasse:

Land: Schweiz

Kanton: Kanton Basel-Stadt

Regelwerk: SLV

Setzmodus Lauf: SLV

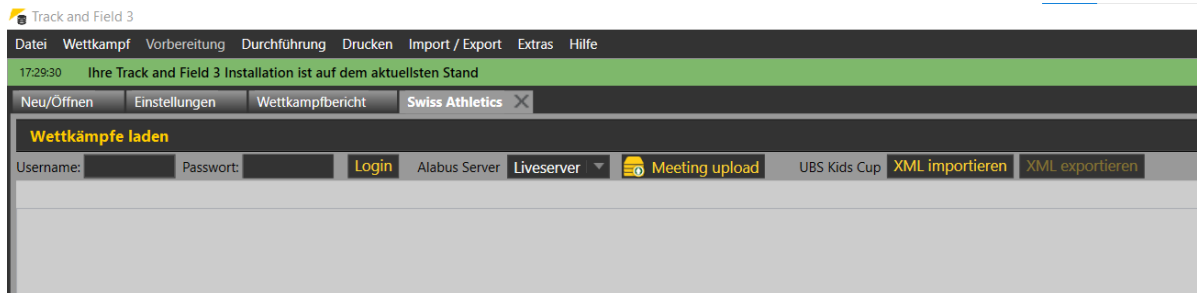
Setzmodus Tech: Zufällig

LA.portal

Uploader-E-Mail: info@ubs-kidscup.ch

Digit. Stellplatz: Fixzeit für Veranstaltung

- Via Menu «Import/Export» → «Swiss Athletics » die zuvor gespeicherte XML-Datei importieren



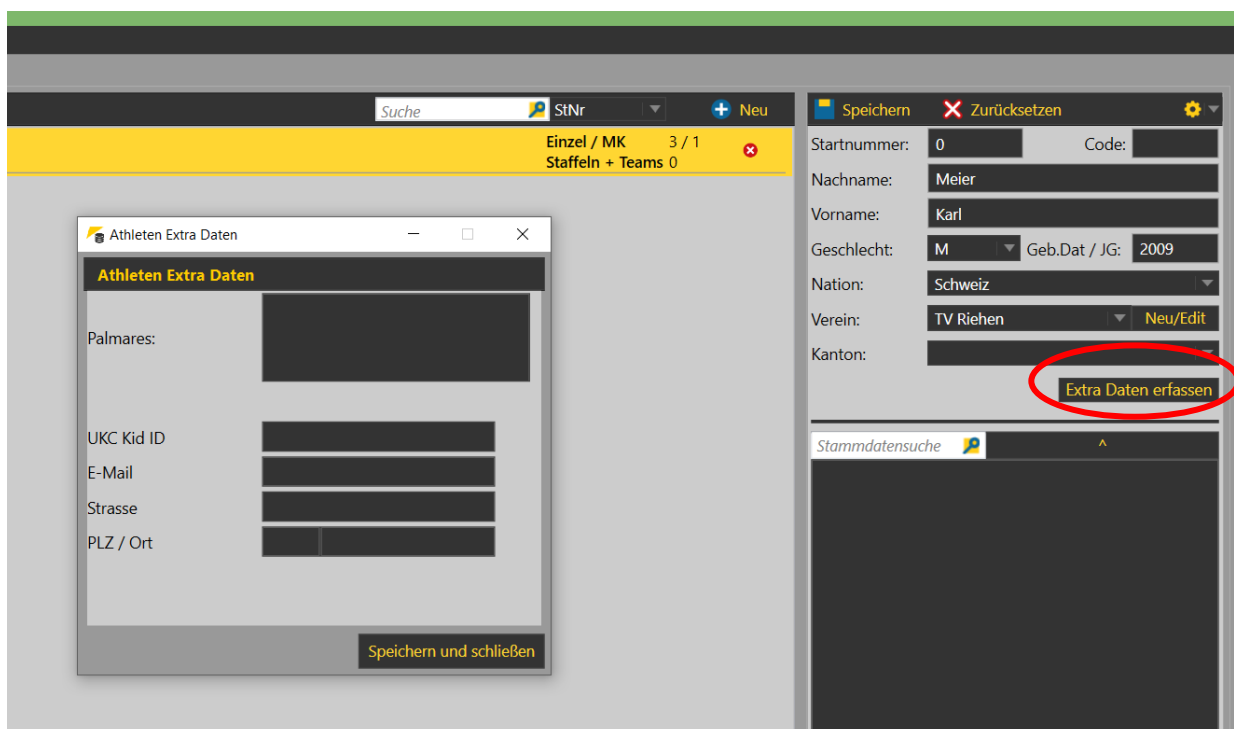
- Nun sollten auf dem Zeitplan (Menu «Wettkampf») die entsprechenden Disziplinen sichtbar sein

Zeitplan anpassen

- Die Zeiten können direkt auf der Zeitplan-Übersicht eingetragen werden

Nachmeldungen

- Via Menu «Vorbereitungen» → «Meldungen»
- Zusatzdaten wie Kid-ID, Adresse etc. können über den Button «Extra Daten erfassen» eingetragen werden

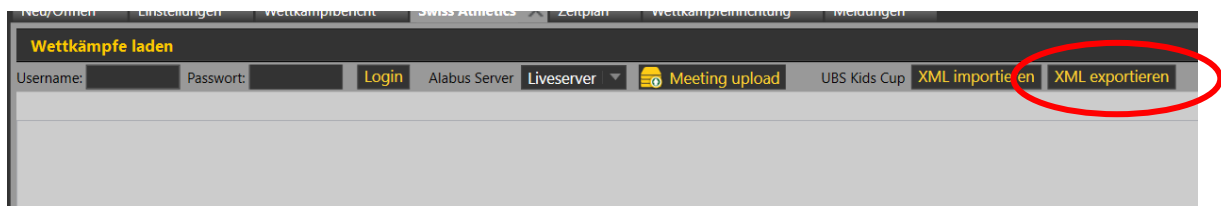


Durchführung Wettkampf

- Analog normales Meeting

Upload Resultate

- Via Menu «Import/Export» → «Swiss Athletics »
- Dort auf « XML exportieren » klicken



- Die Resultate sollten am nächsten Tag in der UBS Kids Cup Bestenliste sichtbar sein.